



ФЕДЕРАЛЬНАЯ СЛУЖБА
ГОСУДАРСТВЕННОЙ СТАТИСТИКИ

Торговля и платные услуги населению Чувашской Республики



январь – ноябрь 2023 года



ФЕДЕРАЛЬНАЯ СЛУЖБА
ГОСУДАРСТВЕННОЙ СТАТИСТИКИ

Торговля и платные услуги населению Чувашской Республики

январь – ноябрь 2023 года

- 01 Оборот оптовой торговли
- 02 Оборот розничной торговли
- 03 Оборот общественного питания
- 04 Платные услуги населению
- 05 Бытовые услуги населению

Ежемесячные данные оперативной статистики





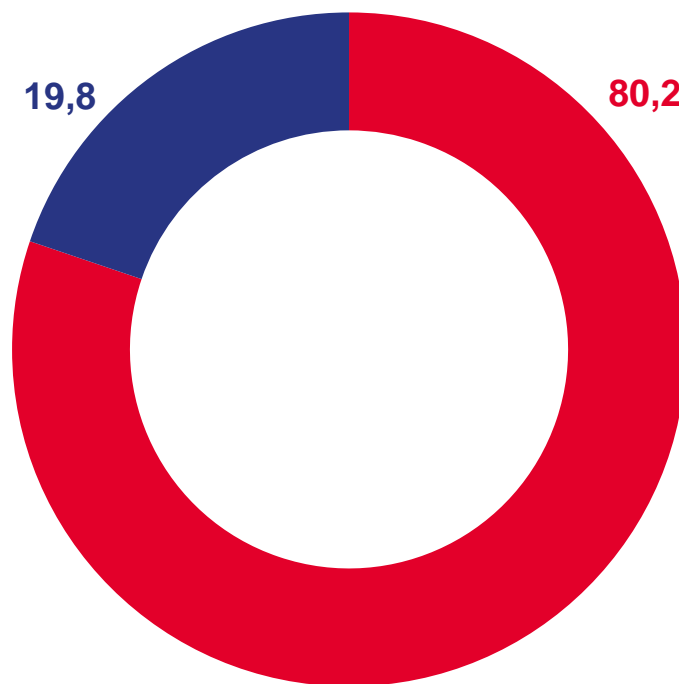
ОБОРОТ ОПТОВОЙ ТОРГОВЛИ*

январь – ноябрь 2023 года; в % к итогу

354 087 млн
рублей

к январю – ноябрю 2022 года
(в сопоставимых ценах)

116,0%



- По организациям и индивидуальным предпринимателям с основным видом экономической деятельности «Торговля оптовая, кроме оптовой торговли автотранспортными средствами и мотоциклами» (46 класс по ОКВЭД2)
- По организациям других видов экономической деятельности

* Оборот оптовой торговли включает данные как по организациям, для которых эта деятельность является основной, так и по организациям других видов деятельности

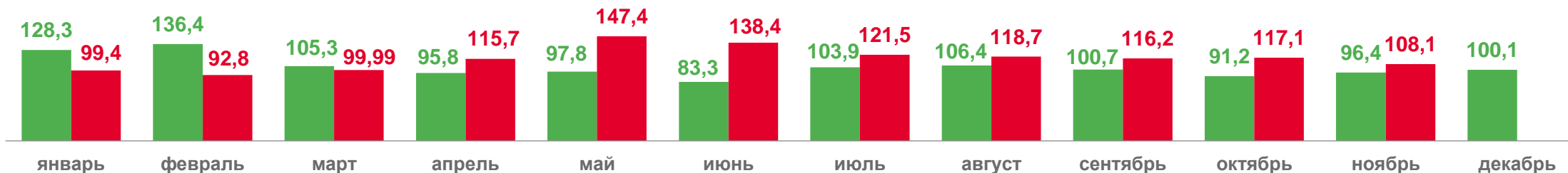




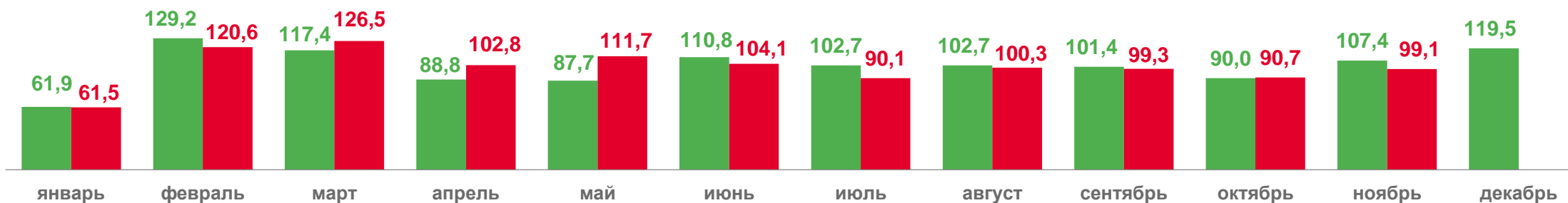
ОБОРОТ ОПТОВОЙ ТОРГОВЛИ

В СОПОСТАВИМЫХ ЦЕНАХ

в % к соответствующему месяцу предыдущего года



в % к предыдущему месяцу



■ 2022

■ 2023

* Данные за 2023 г. уточнены по итогам квартальных обследований хозяйствующих субъектов





ОБОРОТ ОПТОВОЙ ТОРГОВЛИ ОРГАНИЗАЦИЙ ОПТОВОЙ ТОРГОВЛИ

В СОПОСТАВИМЫХ ЦЕНАХ

январь – ноябрь 2023 года

283 842 млн
рублей

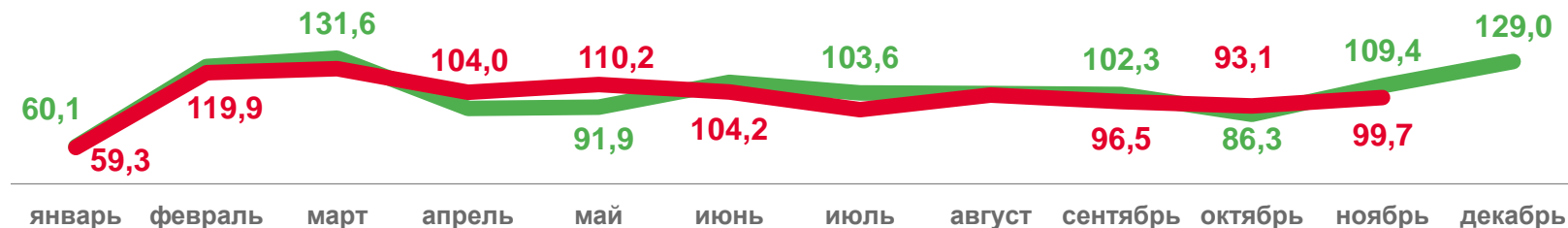
в % к соответствующему месяцу предыдущего года



к январю – ноябрю 2022 года

121,9%

в % к предыдущему месяцу



2022

2023

*Данные за 2023 год уточнены по итогам квартальных обследований хозяйствующих субъектов





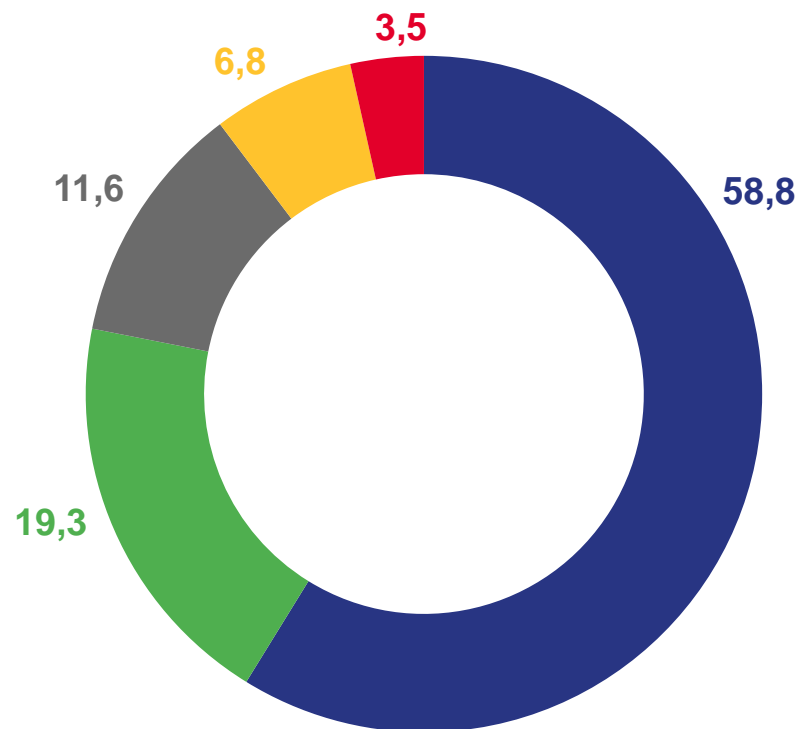
ОБОРОТ РОЗНИЧНОЙ ТОРГОВЛИ

январь – ноябрь 2023 года; в % к итогу

223 108 млн рублей

к январю – ноябрю 2022 года
(в сопоставимых ценах)

107,2%



- Организации, не относящиеся к субъектам малого предпринимательства
- Малые предприятия (без микропредприятий)
- Микропредприятия
- Индивидуальные предприниматели, реализующие товары вне рынка и ярмарки
- Розничные рынки и ярмарки





ОБОРОТ РОЗНИЧНОЙ ТОРГОВЛИ ПИЩЕВЫМИ ПРОДУКТАМИ, ВКЛЮЧАЯ НАПИТКИ, И ТАБАЧНЫМИ ИЗДЕЛИЯМИ*

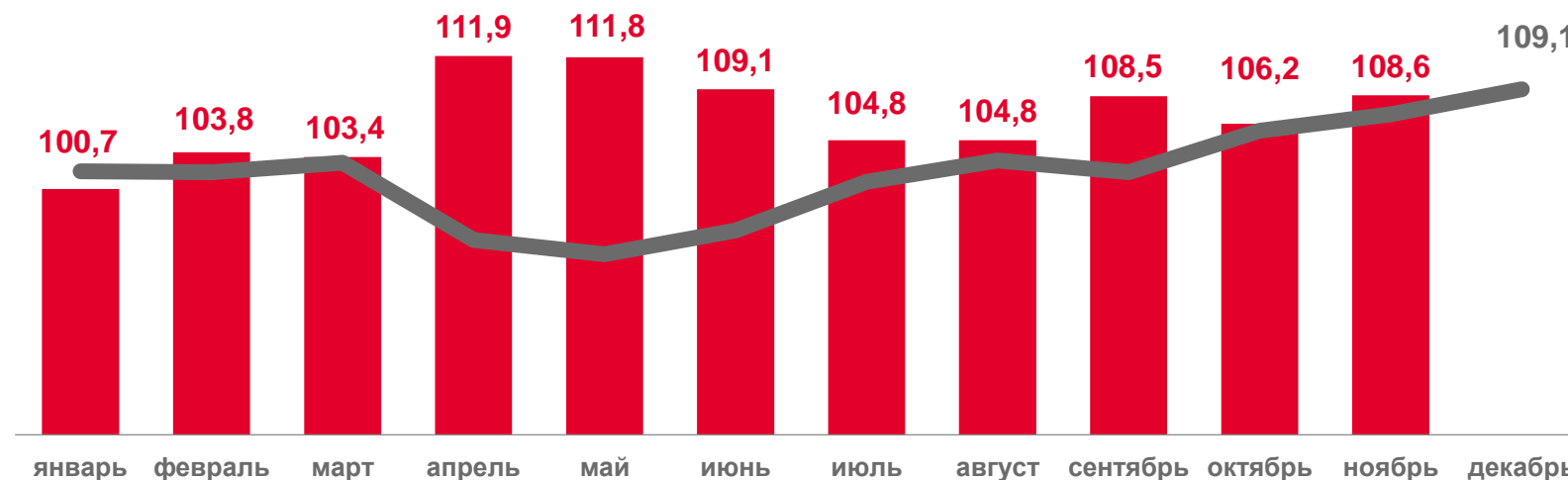
В сопоставимых ценах; в % к соответствующему месяцу предыдущего года

январь – ноябрь 2023 года

107 678 млн рублей

к январю – ноябрю 2022 года

106,7%



2022

2023

* Данные за 2023 год уточнены по итогам квартальных обследований хозяйствующих субъектов





ОБОРОТ РОЗНИЧНОЙ ТОРГОВЛИ НЕПРОДОВОЛЬСТВЕННЫМИ ТОВАРАМИ*

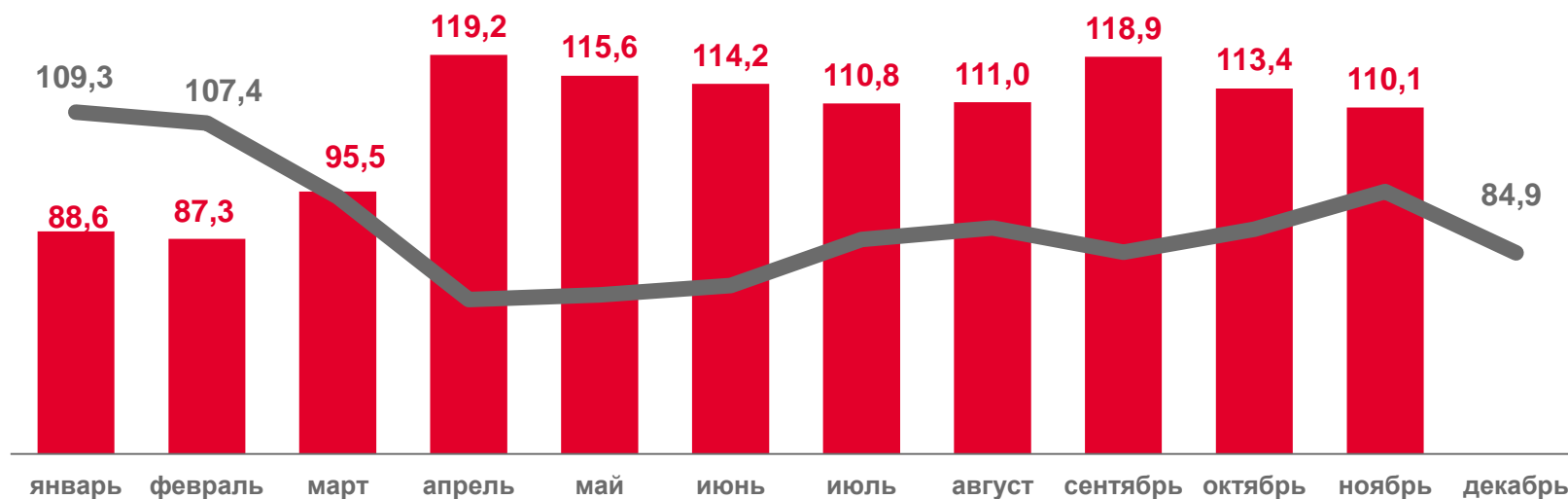
в сопоставимых ценах; в % к соответствующему месяцу предыдущего года

январь – ноябрь 2023 года

115 430 млн рублей

к январю – ноябрю 2022 года

107,5%



2022

2023

* Данные за 2023 год уточнены по итогам квартальных обследований хозяйствующих субъектов





ОБОРОТ РОЗНИЧНОЙ ТОРГОВЛИ ПО СУБЪЕКТАМ ПРИВОЛЖСКОГО ФЕДЕРАЛЬНОГО ОКРУГА

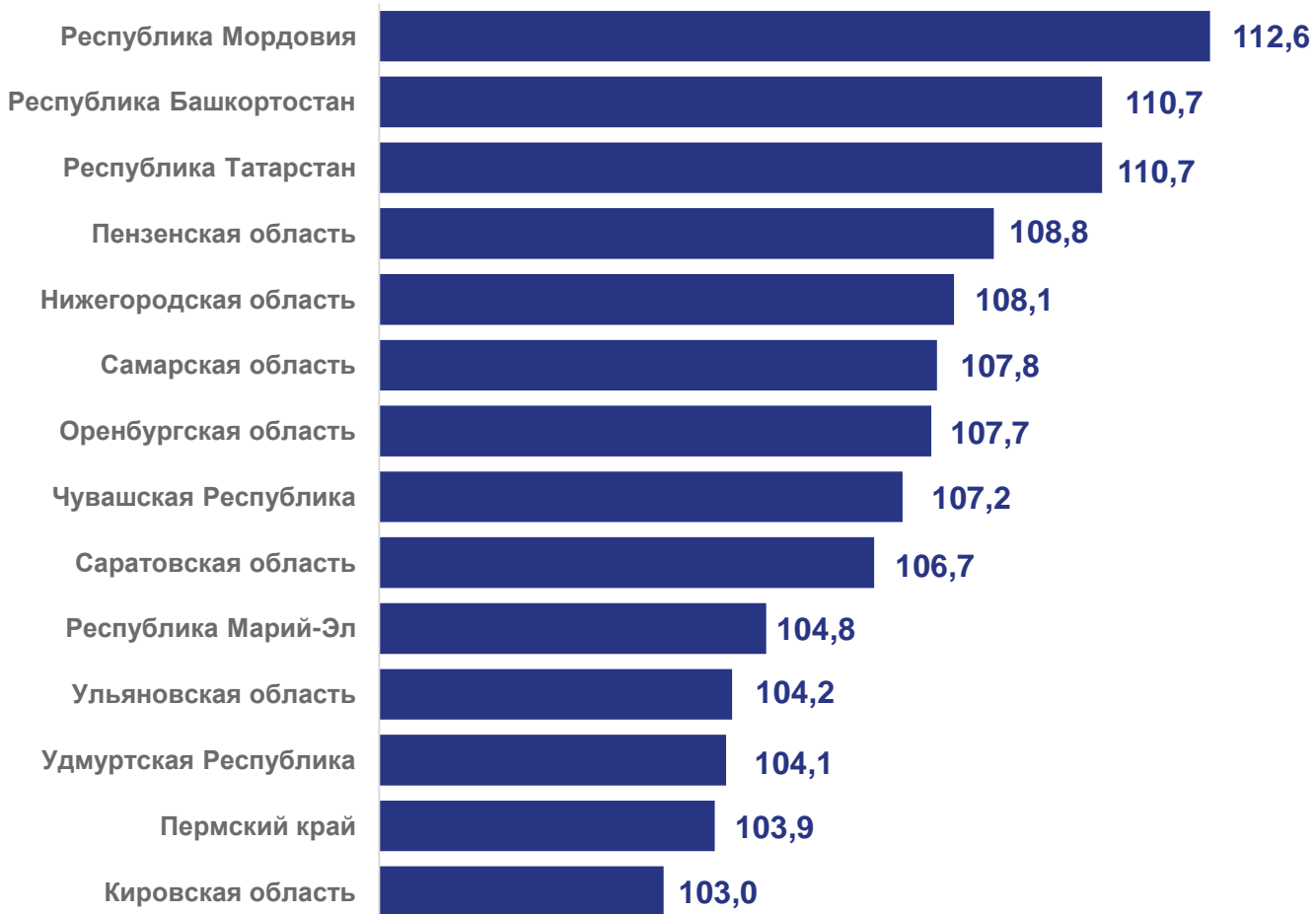
в сопоставимых ценах; январь – ноябрь 2023 года в % к январю – ноябрю 2022 года

Российская Федерация

105,9%

Приволжский федеральный округ

108,0%





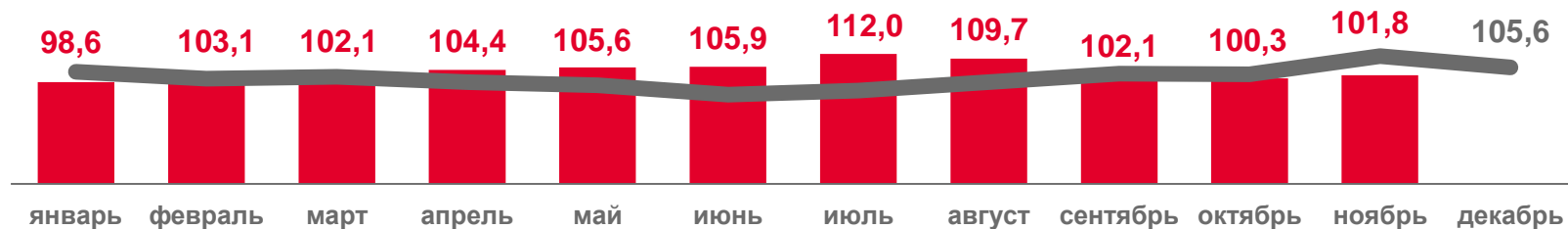
ОБОРОТ ОБЩЕСТВЕННОГО ПИТАНИЯ*

В СОПОСТАВИМЫХ ЦЕНАХ

январь – ноябрь 2023 года

13 809 млн рублей

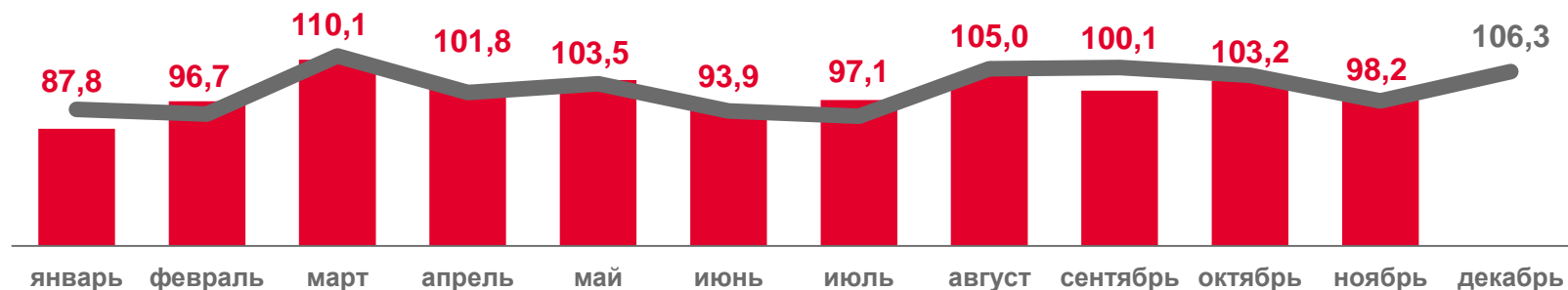
в % к соответствующему месяцу предыдущего года



к январю – ноябрю 2022 года

104,0%

в % к предыдущему месяцу



2022

2023

* Данные за 2023 год уточнены по итогам квартальных обследований хозяйствующих субъектов





ОБОРОТ ОБЩЕСТВЕННОГО ПИТАНИЯ ПО СУБЪЕКТАМ ПРИВОЛЖСКОГО ФЕДЕРАЛЬНОГО ОКРУГА

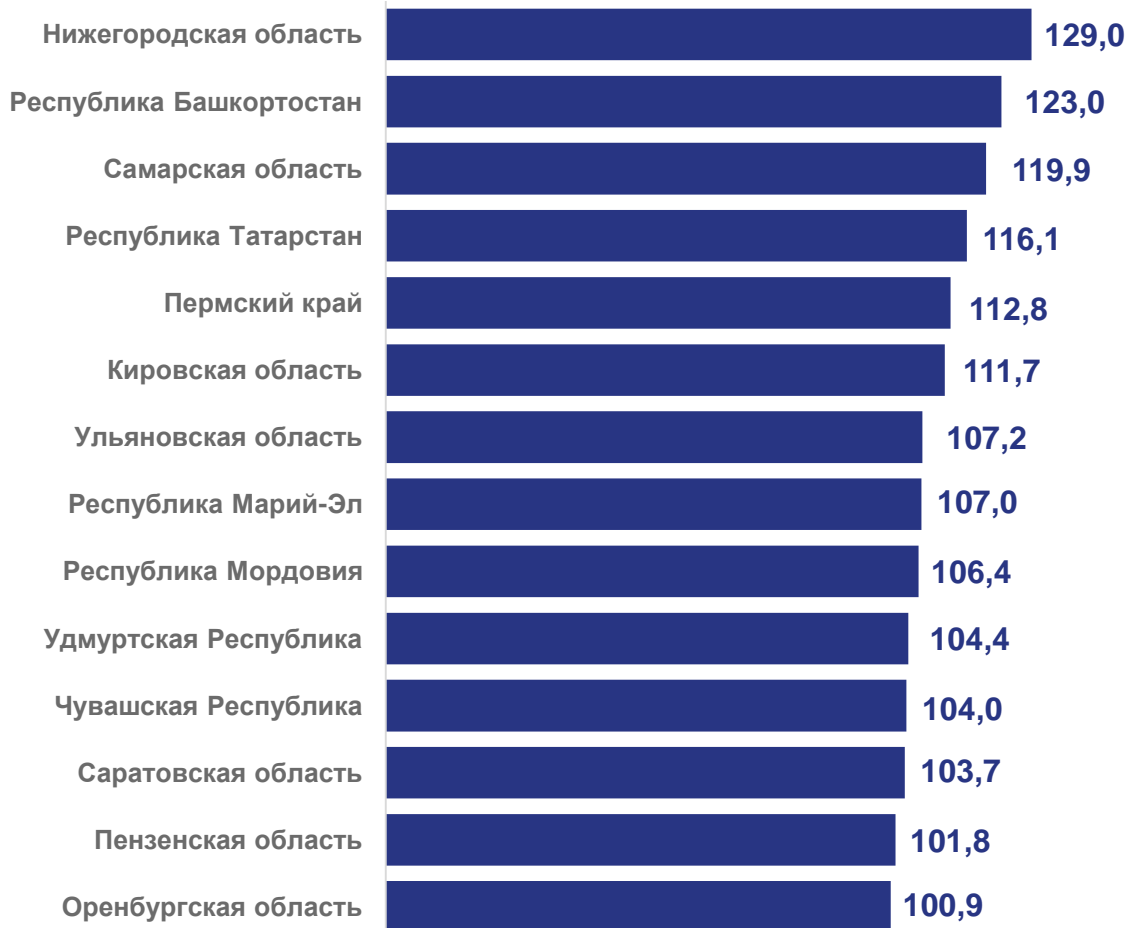
в сопоставимых ценах; январь – ноябрь 2023 года в % к январю – ноябрю 2022 года

Российская Федерация

112,5%

Приволжский федеральный округ

114,7%





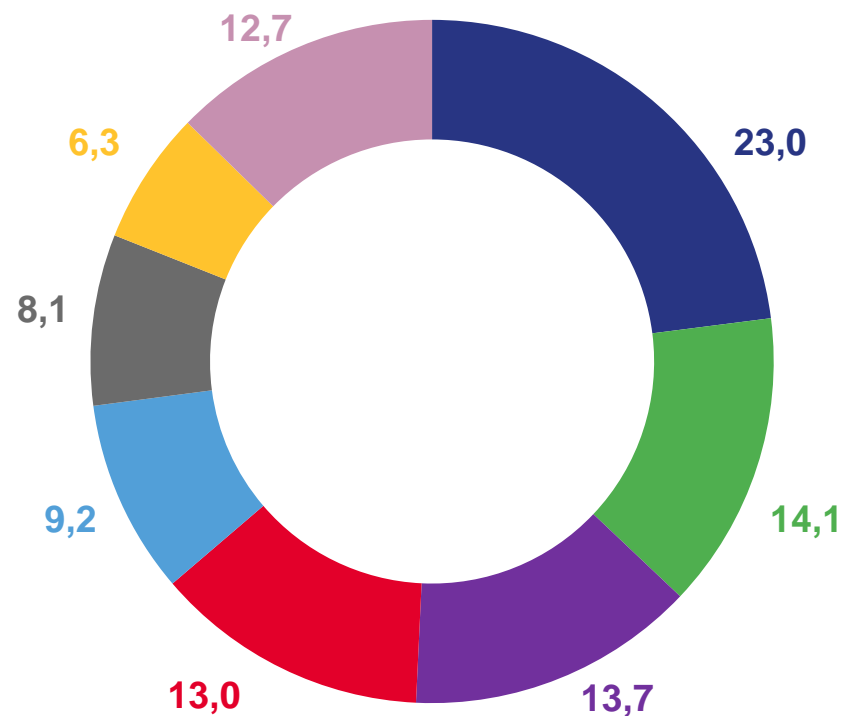
ПЛАТНЫЕ УСЛУГИ НАСЕЛЕНИЮ

январь – ноябрь 2023 года; в % к итогу

62 762 млн рублей

к январю-ноябрю 2022 года
(в сопоставимых ценах)

101,3%



- коммунальные
- бытовые
- транспортные
- телекоммуникационные
- медицинские
- жилищные
- системы образования
- другие





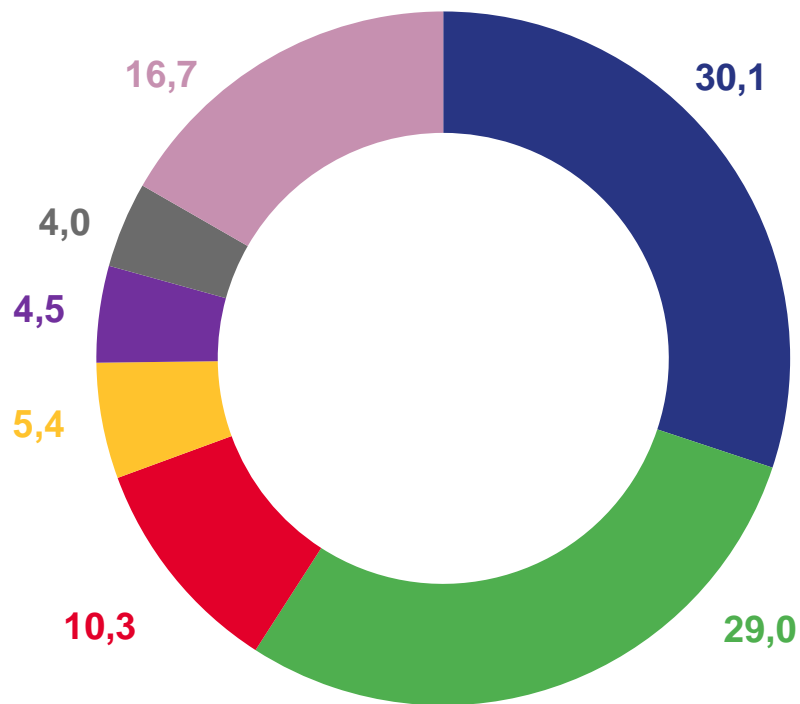
БЫТОВЫЕ УСЛУГИ НАСЕЛЕНИЮ








январь – ноябрь 2023 года; в % к итогу

8 854 млн рублей


к январю – ноябрю 2022 года
(в сопоставимых ценах)

103,9%



-  ремонт и строительство жилья и других построек
-  техническое обслуживание и ремонт транспортных средств, машин и оборудования
-  парикмахерские и косметические услуги
-  ритуальные услуги
-  изготовление и ремонт мебели
-  ремонт и техническое обслуживание бытовой радиоэлектронной аппаратуры, бытовых машин и приборов, ремонт и изготовление металлоизделий
-  другие





ПЛАТНЫЕ УСЛУГИ НАСЕЛЕНИЮ ПО СУБЪЕКТАМ ПРИВОЛЖСКОГО ФЕДЕРАЛЬНОГО ОКРУГА

в сопоставимых ценах; январь – ноябрь 2023 года в % к январю – ноябрю 2022 года

Российская Федерация

104,3%

Приволжский федеральный округ

103,8%

